

IAPMEI

Agência para a Competitividade e Inovação, I.P.

XII Congresso dos Revisores Oficiais de Contas
15 de setembro de 2016, Fórum Lisboa

Tema: Mercados e informação
Miguel Cruz



REPÚBLICA
PORTUGUESA

ECONOMIA



IAPMEI

Parcerias para o Crescimento

Apoiar as PME nas suas
estratégias de crescimento
inovador e internacional...

**Competitividade no
mercado internacional**

**Reforçar as competências
estratégicas**

**Incentivar o crescimento
através da inovação**

Capitalização



Instrumentos Financeiros (Capital de Risco; Garantia Mútua; BF; Financiamento Protocolado; ...)
Incentivos (Portugal 2020, QREN, Comércio Investe)

Caracterização do Tecido Empresarial

Empresas Não Financeiras Sediadas no País: 1.127.317

Emprego: 3.445.226

Volume de Negócios: 322.637,1 M€

VAB: 75.852,3 M€

Sociedades NF Sediadas no País: 362.415

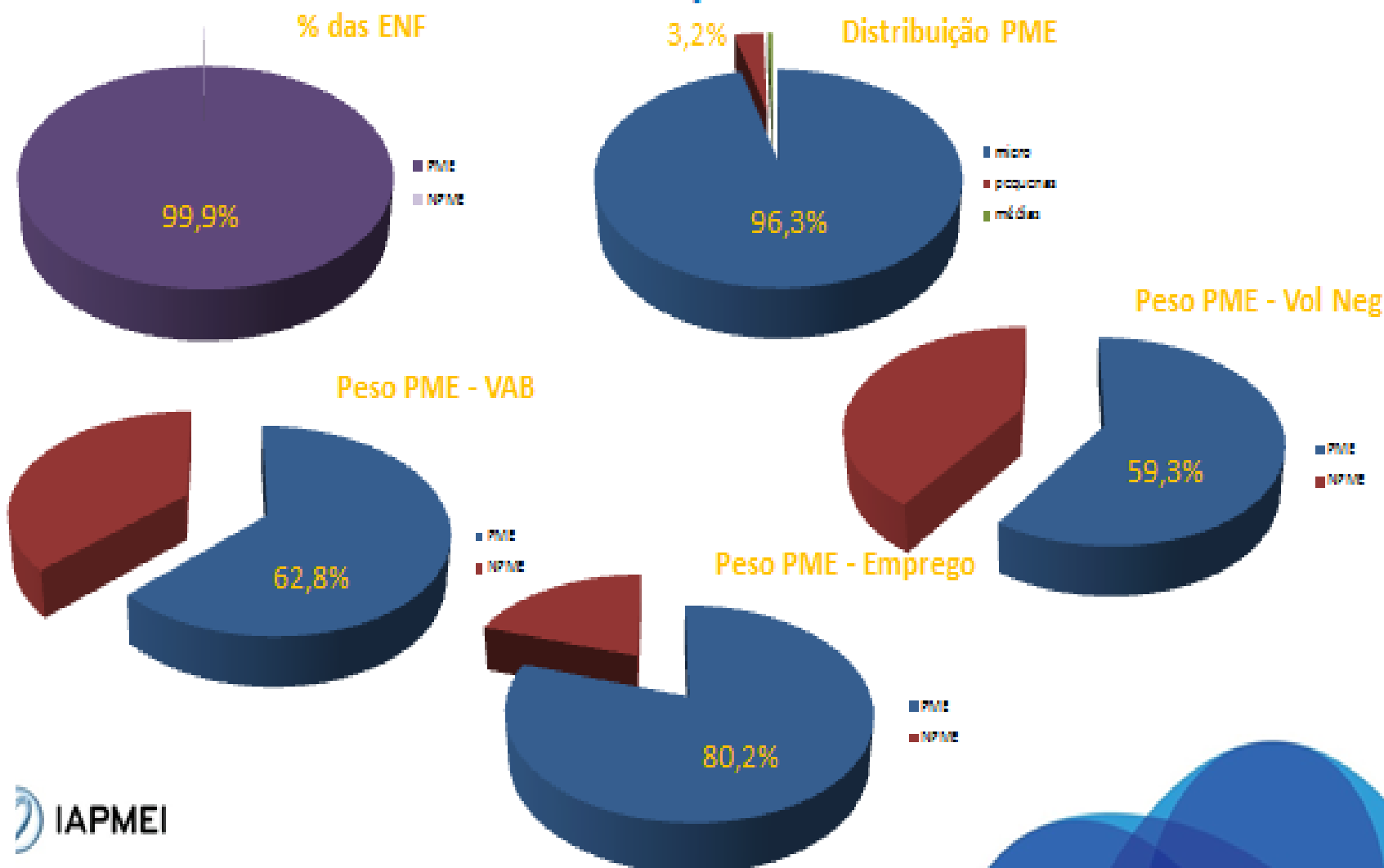
Emprego: 2.594.233

Volume de Negócios: 308.434,2 M€

VAB: 70.003,5 M€

Dados: 2014 (INE)

Tecido Empresarial



2014



Autonomia Financeira – PME (Capital Próprio/Ativo)

52%

51%

30%

30%

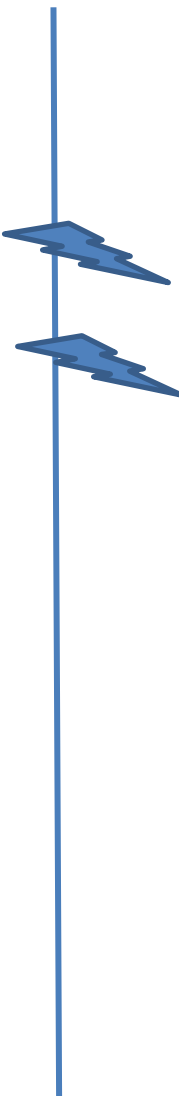
Pressão Financeira – PME (Juros Suportados/EBITDA)

17%

17%

19%

27%

- 
- Escassez de capitalização/dificuldade de acesso a crédito em particular de MLP
 - **Insuficiente comunicação com o mercado financeiro**
 - **Dificuldades em dirimir problemas de assimetria de informação**
 - Défices de gestão e dificuldades em aceder a novas fases de captação de financiamento/investimento
 - Fragmentação do tecido empresarial
 - Desincentivos fiscais, burocráticos e regulamentares à capitalização e financiamento de empresas
 - Contexto muito difícil para a recuperação de empresas em reestruturação
 - Reduzido acesso a investidores estrangeiros e às oportunidades das multilaterais e das políticas de cooperação internacional

Queremos estimular a criação de condições que promovam o crescimento, a inovação e a competitividade sustentável das empresas.



o que envolve seleccionar, distinguir e premiar as melhores PME Portuguesas, através da atribuição dos Estatutos PME Líder e PME Excelência, no âmbito da parceria estabelecida com os 11 principais bancos.

- Notoriedade e discriminação positiva no acesso a soluções de financiamento designadamente nas Linhas de Crédito PME Crescimento.
- Promoção no acesso a *utilities* fundamentais (energia, telecomunicações,...) em condições mais favoráveis



Nº PME Líder 2015*
7.270

* Valores a 31.12-2014

Indicadores	2013	2014	Var %
• Autonomia Financeira	49,1%	52,9%	7,6%
• Rendibilidade Capitais Próprios	9,2%	10,5%	13,9%
• Rendibilidade do Activo	4,5%	5,6%	22,5%
• Rendibilidade Liq das Vendas	4,2%	4,9%	17,4%
• EBITDA/Vendas	9,7%	10,3%	5,9%

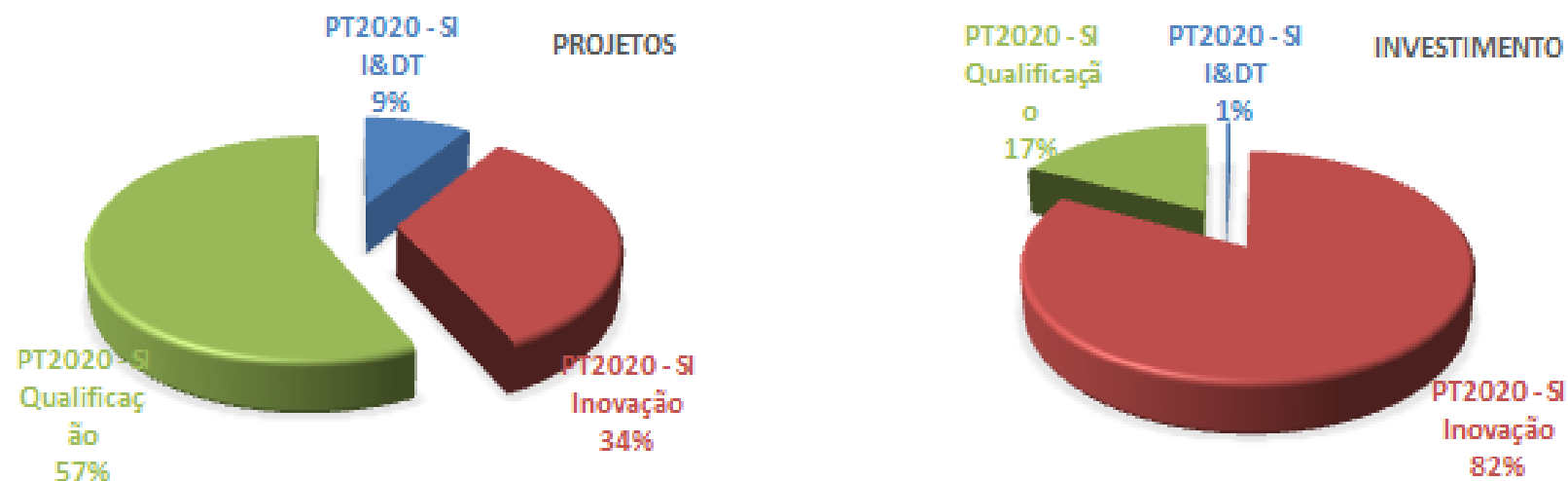
PT 2020

Tipologias de SI	Tipologias de Projeto
Investigação e desenvolvimento tecnológico	<ul style="list-style-type: none">• I&D Empresas• Núcleos de I&D• Proteção de PI
Inovação empresarial e empreendedorismo	<ul style="list-style-type: none">• Inovação produtiva não PME• Inovação produtiva PME• Empreendedorismo qualificado e criativo• Vale empreendedorismo
Qualificação e internacionalização das PME	<ul style="list-style-type: none">• Qualificação das PME• Vale Internacionalização e Inovação

Requisitos para acesso e reporte (informação contabilística e financeira)

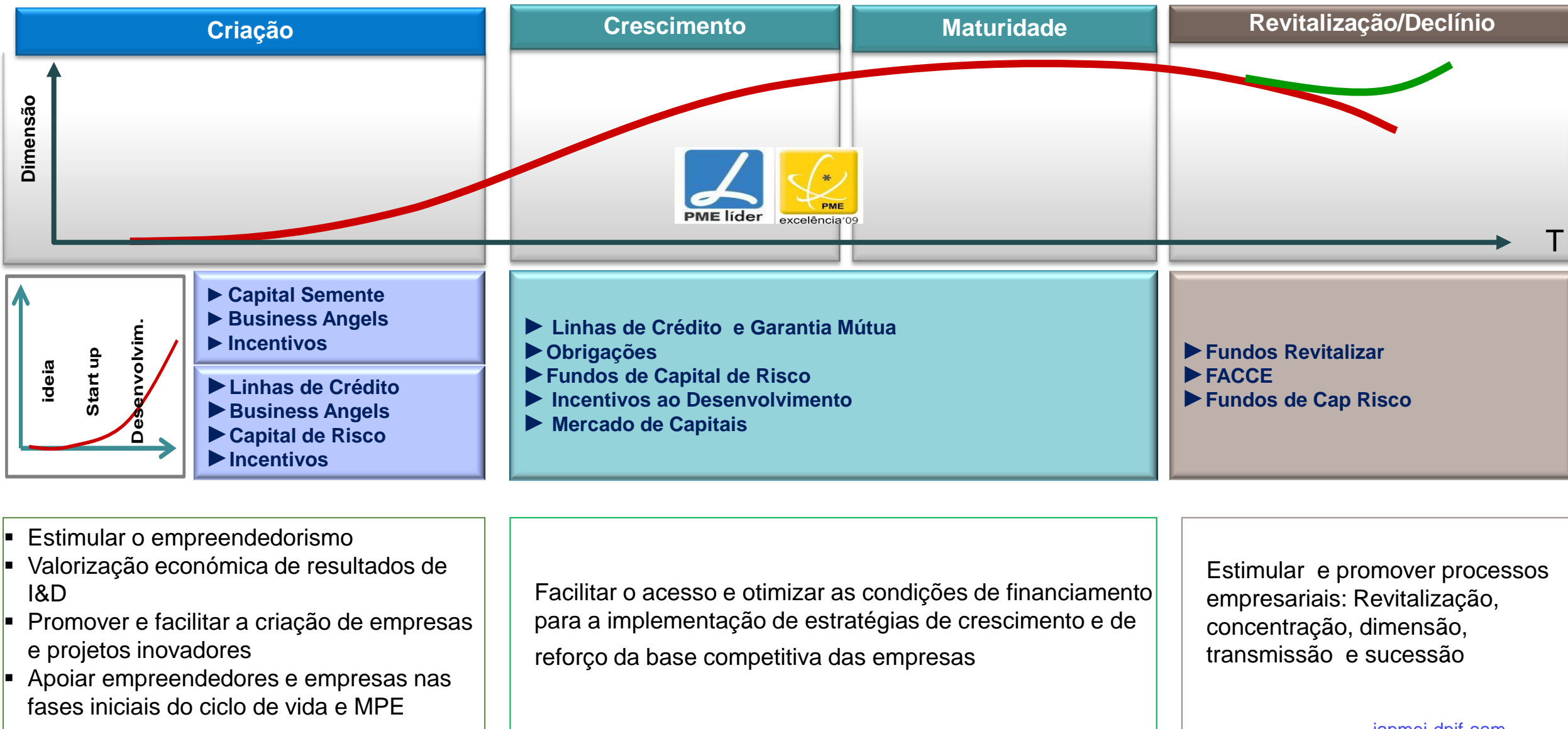
- Consistência
- Fiabilidade
- Detalhe
- Oportunidade

PT2020 – Aprovações nas medidas geridas pelo IAPMEI



Nº	3.084
Investimento	2.158 M€
Incentivo	1.134 M€
Pagamentos	225 M€

A taxa média de Aprovação ronda os 50%



Obrigado!

Contactos:

IAPMEI – Agência para a Competitividade e Inovação, I.P.

Miguel Cruz

miguel.cruz@iapmei.pt

Phone + 351 21 383 61 52

www.iapmei.pt



**REPÚBLICA
PORTUGUESA**

ECONOMIA



IAPMEI

Parcerias para o Crescimento